



# Il nuovo Obiettivo della Cooperazione territoriale nella politica regionale

2007-2013

*Venezia, 26 Febbraio 2007*

# Indice degli argomenti

---

La nuova architettura della politica regionale comunitaria

Gli scenari finanziari

L'approccio strategico per la coesione

– *Gli OSC, il QRSN, i PO*

Interreg IV C: focus su PO

# Criteri guida della Nuova Programmazione

---

La Commissione ha deciso di concentrare le azioni da supportare su un *numero limitato di priorità* che riflettono l'agenda di Lisbona e Goteborg.

**OBIETTIVO:** dar luogo attraverso l'intervento comunitario ad un *effetto leva* in settori chiave come l'*innovazione* e l'*economia della conoscenza*, l'*ambiente* e la *prevenzione dei rischi*, i *servizi di interesse economico generale*. Un ulteriore sostegno è diretto ai connessi *programmi occupazionali* e di *inclusione sociale* sulla scia di quanto già delineato attraverso la Strategia Europea per l'Occupazione (SEO).

- ◆ **Concentrazione:** impostazione più strategica, che consolida le priorità dell'Unione sia a livello geografico (80% circa del finanziamento destinato alle regioni meno sviluppate), sia dal punto di vista tematico (strategia incentrata sugli obiettivi di Lisbona e Göteborg);
- ◆ **Semplificazione:** riduzione del numero di regolamenti; meno obiettivi – meno Fondi; programmazione; soppressione della suddivisione in zone, programmi sostenuti da un unico Fondo; una gestione finanziaria più flessibile; proporzionalità in materia di controllo, valutazione e monitoraggio; ammissibilità delle spese;
- ◆ **Decentramento:** ruolo più incisivo delle regioni e dei soggetti locali.

# Gli Obiettivi a confronto

## 2000-2006

| Obiettivi  | Strumenti Finanziari         |
|--|------------------------------|
| Fondo di Coesione  | Fondo di Coesione            |
| Obiettivo 1  | FESR<br>FSE<br>FEOGA<br>SFOP |
| Obiettivo 2  | FESR<br>FSE                  |
| Obiettivo 3  | FSE                          |
| Interreg   | FESR                         |
| URBAN  | FESR                         |
| EQUAL  | FSE                          |
| Leader+  | FEOGA                        |
| Sviluppo rurale e ristrutturazione del settore ittico al di fuori dell'Obiettivo 1 | FEOGA<br>SFOP                |
| <b>9 obiettivi</b>   | <b>6 strumenti</b>           |

FUORI OBIETTIVO

## 2007-2013

| Obiettivi   | Strumenti Finanziari |
|---|----------------------|
| Convergenza   | FESR                 |
|   | FSE                  |
|   | Fondo di Coesione    |
| Competitività regionale e occupazione:<br>• livello regionale<br>• livello nazionale: SEO | FESR<br>FSE          |
| Cooperazione territoriale europea   | FESR                 |
|   |                      |
| <b>3 obiettivi</b>  | <b>3 strumenti</b>   |

# Gli obiettivi 2007-2013

---

Coerentemente con questa impostazione sono stati individuati **tre obiettivi comunitari**:

Art. 3-7  
del Reg.  
1083/2006

## **"Convergenza"**

aumento e miglioramento della qualità degli investimenti in capitale fisico e umano, sviluppo dell'innovazione e della società della conoscenza, dell'adattabilità ai cambiamenti economici e sociali, tutela e miglioramento della qualità dell'ambiente e l'efficienza amministrativa

## **"Competitività regionale e Occupazione"**

incremento e miglioramento della qualità degli investimenti nel capitale umano, innovazione e promozione della società della conoscenza, imprenditorialità, tutela e miglioramento dell'ambiente e miglioramento dell'accessibilità, dell'adattabilità dei lavoratori e delle imprese

## **"Cooperazione territoriale europea"**

rafforzamento della cooperazione transfrontaliera e transnazionale mediante azioni volte allo sviluppo territoriale integrato connesse alle priorità comunitarie e allo scambio di esperienze al livello territoriale adeguato

# Cooperazione Territoriale Europea

---

Lo scopo dell'obiettivo, ispirato alla positiva esperienza dell'Iniziativa Comunitaria INTERREG, consiste nel *rafforzamento della cooperazione* a tre livelli:

- *cooperazione tra regioni confinanti* attraverso programmi congiunti;
- *cooperazione tra aree transnazionali*;
- *reti di cooperazione e di scambio delle esperienze* nell'ambito dell'Unione.

Fuori dell'obiettivo cooperazione, i programmi sviluppati sotto gli altri due obiettivi includono specifiche azioni interregionali tra le autorità partecipanti ad un programma e quelle presenti in almeno uno degli altri Stati membri.

- **Fondi:**
  - FESR.
- **Eligibilità:**
  - *regioni frontaliere, ivi comprese le frontiere marittime\**.
- **Bilancio:**
  - *circa 2,52% del totale.*

# I settori di intervento della Cooperazione territoriale

---

| FESR   | Cooperazione territoriale ed europea  |
|--|---|
| <p data-bbox="241 564 638 679">Art. 3<br/>del Reg. 1083/2006</p> | <ul data-bbox="680 624 1935 906" style="list-style-type: none"><li>▪ Sviluppo territoriale integrato</li><li>▪ Rafforzamento cooperazione interregionale</li><li>▪ Rafforzamento dello scambio di esperienze a livello territoriale</li></ul> |

# La nuova struttura normativa

2007-2013    2000-2006

|  |                  |   |
|--|------------------|---|
| Regolamento recante disposizioni generali su FESR, FSE e Fondo di coesione | ▶ Reg. 1083/2006 | ▶ Reg. 1260/1999                            |
| Regolamento FESR   | ▶ Reg. 1080/2006 | ▶ Reg. 1783/1999                            |
| <i>Ed inoltre ...</i>  |                  |   |
| Regolamento FSE  | ▶ Reg. 1081/2006 | ▶ Reg. 1784/1999                            |
| Regolamento relativo al Gruppo Europeo di Cooperazione Territoriale (GECT) | ▶ Reg. 1082/2006 | <i>Non previsto</i>                         |
| Regolamento Fondo di coesione  | ▶ Reg. 1084/2006 | ▶ Reg. 1264/1999                            |
| Regolamento di attuazione  | ▶ Reg. 1828/2006 | ▶ Reg. 438/2001<br>▶ Reg. 448/2004<br>▶ ... |

# Dotazione annuale per fondo e per programma

## Cooperazione territoriale europea

Importi in Euro a prezzi 2004 indicizzati del 2% per anno

|                                       |       | Partecipazione comunitaria |                    |                    |                    |                    |                    |                    |                    |
|---------------------------------------|-------|----------------------------|--------------------|--------------------|--------------------|--------------------|--------------------|--------------------|--------------------|
|                                       | Fondo | Totale                     | 2007               | 2008               | 2009               | 2010               | 2011               | 2012               | 2013               |
| <b>TRANSFRONTALIERA</b>               |       | <b>457.919.072</b>         | <b>66.051.721</b>  | <b>60.931.501</b>  | <b>61.631.738</b>  | <b>63.955.270</b>  | <b>66.347.090</b>  | <b>68.430.679</b>  | <b>70.571.073</b>  |
| PO Italia-Francia Alpi (ALCOTRA)      | FESR  | 87.419.616                 | 12.609.687         | 11.632.205         | 11.765.884         | 12.209.461         | 12.666.075         | 13.063.845         | 13.472.459         |
| PO Italia-Francia frontiera marittima | FESR  | 94.928.391                 | 13.692.777         | 12.631.335         | 12.776.497         | 13.258.174         | 13.754.008         | 14.185.943         | 14.629.657         |
| PO Italia-Svizzera                    | FESR  | 68.811.858                 | 9.925.644          | 9.156.224          | 9.261.450          | 9.610.609          | 9.970.029          | 10.283.132         | 10.604.770         |
| PO Italia-Austria                     | FESR  | 37.684.265                 | 5.435.700          | 5.014.333          | 5.071.959          | 5.263.173          | 5.460.007          | 5.631.475          | 5.807.618          |
| PO Italia-Grecia                      | FESR  | 57.538.575                 | 8.299.549          | 7.656.182          | 7.744.168          | 8.036.126          | 8.336.663          | 8.598.471          | 8.867.416          |
| PO Italia-Malta                       | FESR  | 19.106.204                 | 2.755.940          | 2.542.304          | 2.571.522          | 2.668.468          | 2.768.264          | 2.855.200          | 2.944.506          |
| PO Italia-Slovenia (*)                | FESR  | 92.430.163                 | 13.332.424         | 12.298.918         | 12.440.258         | 12.909.259         | 13.392.044         | 13.812.613         | 14.244.647         |
| <b>ENPI-CBC</b>                       |       | <b>61.582.966</b>          | <b>4.955.523</b>   | <b>8.466.508</b>   | <b>9.254.528</b>   | <b>9.439.620</b>   | <b>9.628.411</b>   | <b>9.820.979</b>   | <b>10.017.397</b>  |
| PO ENPI-CBC Italia-Tunisia            | FESR  | 12.595.744                 | 1.013.568          | 1.731.680          | 1.892.856          | 1.930.715          | 1.969.327          | 2.008.714          | 2.048.884          |
| PO ENPI-CBC Bacino Mediterraneo       | FESR  | 48.987.222                 | 3.941.955          | 6.734.828          | 7.361.672          | 7.508.905          | 7.659.084          | 7.812.265          | 7.968.513          |
| <b>IPA-CBC</b>                        |       | <b>117.145.966</b>         | <b>9.426.624</b>   | <b>16.105.386</b>  | <b>17.604.391</b>  | <b>17.956.478</b>  | <b>18.315.608</b>  | <b>18.681.920</b>  | <b>19.055.559</b>  |
| PO IPA-CBC-Adriatico                  | FESR  | 117.145.966                | 9.426.624          | 16.105.386         | 17.604.391         | 17.956.478         | 18.315.608         | 18.681.920         | 19.055.559         |
| <b>TRANSNAZIONALE</b>                 |       | <b>209.805.513</b>         | <b>30.263.022</b>  | <b>27.917.082</b>  | <b>28.237.913</b>  | <b>29.302.488</b>  | <b>30.398.354</b>  | <b>31.352.994</b>  | <b>32.333.660</b>  |
| PO Spazio Alpino                      | FESR  | 36.148.288                 | 5.214.146          | 4.809.953          | 4.865.231          | 5.048.651          | 5.237.462          | 5.401.941          | 5.570.904          |
| PO Europa Centrale                    | FESR  | 32.946.071                 | 4.752.247          | 4.383.861          | 4.434.241          | 4.601.413          | 4.773.499          | 4.923.407          | 5.077.403          |
| PO Europa Sudorientale                | FESR  | 43.050.642                 | 6.209.763          | 5.728.392          | 5.794.225          | 6.012.668          | 6.237.532          | 6.433.418          | 6.634.644          |
| PO Mediterraneo                       | FESR  | 97.660.512                 | 14.086.866         | 12.994.876         | 13.144.216         | 13.639.756         | 14.149.861         | 14.594.228         | 15.050.709         |
| <b>Totale</b>                         |       | <b>846.453.517</b>         | <b>110.696.890</b> | <b>113.420.477</b> | <b>116.728.570</b> | <b>120.653.856</b> | <b>124.689.463</b> | <b>128.286.572</b> | <b>131.977.689</b> |

Fonte: USN

# Indice degli argomenti

---

La nuova architettura della politica regionale comunitaria

Gli scenari finanziari

L'approccio strategico per la coesione

– *Gli OSC, il QRSN, i PO*

Interreg IV C: focus su PO

# Quadro finanziario (1/2)

| Programmi   | Criteri di ammissibilità   | Priorità  | Stanzamenti   |
|---|--|---|---|
| <b>Obiettivo "Convergenza":</b>                           |  | <b>81,54% (251,16 mld di euro)</b>  |   |
| Programmi regionali e nazionali (FESR e FSE)              | Regioni con un PIL pro capite < 75% della media dell'UE-25   | <ul style="list-style-type: none"> <li>•Innovazione</li> <li>•Ambiente/Prevenzione dei rischi</li> <li>•Accessibilità</li> <li>•Infrastrutture</li> <li>•Risorse umane</li> <li>•Capacità amministrativa</li> </ul> | 70,51%<br>177,08 Mld di euro  |
|   | Effetto statistico: regioni con un PIL Pro capite < 75% dell'UE-15 e > 75% dell'UE-25                          |   | 6,28%<br>15,77 Mld di euro  |
| Fondo di coesione   | Stati membri con RNL pro capite < 90% della media dell'UE-25   | <ul style="list-style-type: none"> <li>•Trasporti (TEN)</li> <li>•Trasporti sostenibili</li> <li>•Ambiente</li> <li>•Energie rinnovabili</li> </ul>   | 23,22%<br>58,308 Mld di euro  |
| <b>Obiettivo "Competitività regionale e Occupazione":</b> |  | <b>15,95% (49,12 mld di euro)</b>   |   |
| Programmi regionali (FESR) e programmi nazionali (FSE)    | Gli Stati membri propongono una lista di regioni (NUTS 1 o NUTS 2)   | <ul style="list-style-type: none"> <li>•Innovazione</li> <li>•Ambiente/Prevenzione dei rischi</li> <li>•Accessibilità</li> <li>•Strategia europea per l'Occupazione</li> </ul>                                      | 78,86%<br>38,74 Mld di euro   |
|   | Sostegno transitorio per le regioni ammissibili all'Ob. 1 2000-2006 e non coperte dall'Obiettivo "Convergenza" |   | 21,14%<br>10,38 Mld di euro   |
| <b>Obiettivo "Cooperazione territoriale europea":</b>     |  | <b>2,52% (7,75 mld di euro)</b>   |   |
| Programmi e reti transfrontalieri e transnazionali (FESR) | Regioni frontaliere e grandi aree di cooperazione transnazionale   | <ul style="list-style-type: none"> <li>•Innovazione</li> <li>•Ambiente/Prevenzione dei rischi</li> <li>•Accessibilità</li> <li>•Cultura, Istruzione</li> </ul>  | 73,86% transfrontal.<br>20,95% transnazion.<br>5,19% interregionale |

Art. 18-21  
del Reg. 1083/2006

Bilancio totale:  
308,041 mld Euro

# Quadro finanziario: l'Italia (2/2)

Prezzi 2004

|   |  |
|---|--|
| <b>Bilancio totale<br/>ITALIA:<br/>28,81 mld Euro</b><br><br>Nota D(2006)1027 della CE<br>relativa alla ripartizione<br>annuale delle risorse<br>assegnate all'Italia<br>comprensiva<br>dell'indicizzazione | <b>Obiettivo "Convergenza"</b>   |
|   | Euro 21.640.425.296<br>Di cui:<br>FESR 17.960.502.926<br>FSE 3.679.922.370 |
|   | <b>Obiettivo "Competitività regionale<br/>e Occupazione"</b>               |
|   | Euro 6.324.890.107<br>Di cui:<br>FESR 3.392.509.939<br>FSE 2.932.380.168   |
|   | <b>Obiettivo "Cooperazione territoriale<br/>europea"</b>                   |
|   | Euro 846.453.517   |

Fonte: QSN

# Indice degli argomenti

---

La nuova architettura della politica regionale comunitaria

Gli scenari finanziari

L'approccio strategico per la coesione

– *Gli OSC, il QRSN, i PO*

Interreg IV C: focus su PO

# Il nuovo processo di programmazione (1/3)

---

Il *nuovo sistema di programmazione* ha le seguenti caratteristiche:

- ◆ mira ad avere degli **strumenti programmatici meno puntuali o "operativi"**
- ◆ **contenuto** significativamente **più "strategico"**
- ◆ mira a **potenziare di fatto le competenze programmatiche e strategiche delle singole autorità responsabili**
- ◆ sposta l'attenzione sugli **effetti delle politiche o iniziative programmate ed attuate.**

*Duplici sfide* per le Amministrazioni nazionali, regionali e locali :

- ◆ rendere **più efficaci e tempestivi** i **meccanismi di concertazione e condivisione centro-periferia** (soprattutto verso il livello più vicino al "territorio"),
- ◆ **rafforzare** ulteriormente le **proprie competenze programmatiche** verso una prospettiva maggiormente "macro" e *evidence-based*.

# Il nuovo processo di programmazione (2/3)

---

Art. 25-37  
del Reg.  
1083/2006

## **Orientamenti strategici comunitari per la coesione (OSC)**

*proposti dalla Commissione, adottati dal Consiglio  
con parere conforme del Parlamento europeo*

## **Quadro strategico nazionale (QSN)**

*proposto dai singoli Stati membri in applicazione del principio  
del partenariato; rispecchia gli orientamenti dell'Unione,  
definisce una strategia nazionale e la relativa programmazione;  
soggetto a decisione finale della Commissione*

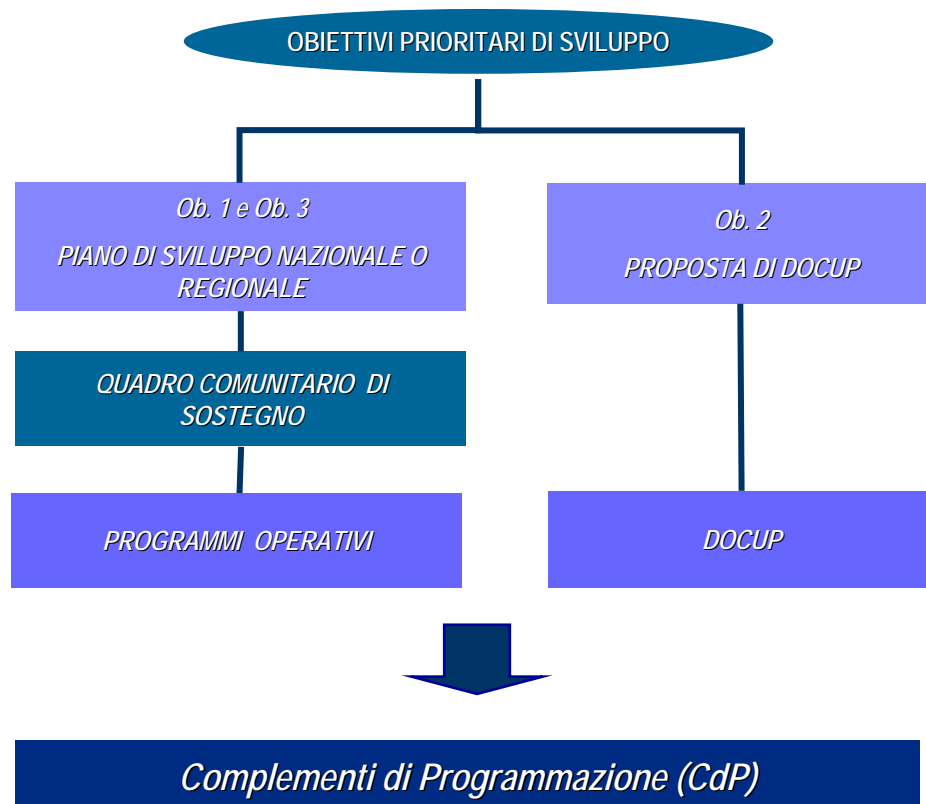
## **Programmi Operativi (PO)**

*un programma per Fondo e Stato membro o regione, definizione delle  
priorità, gestione e fonti finanziarie; proposti dai singoli Stati membri  
o regioni; soggetti a decisione finale della Commissione.*

# Il nuovo processo di programmazione (3/3)

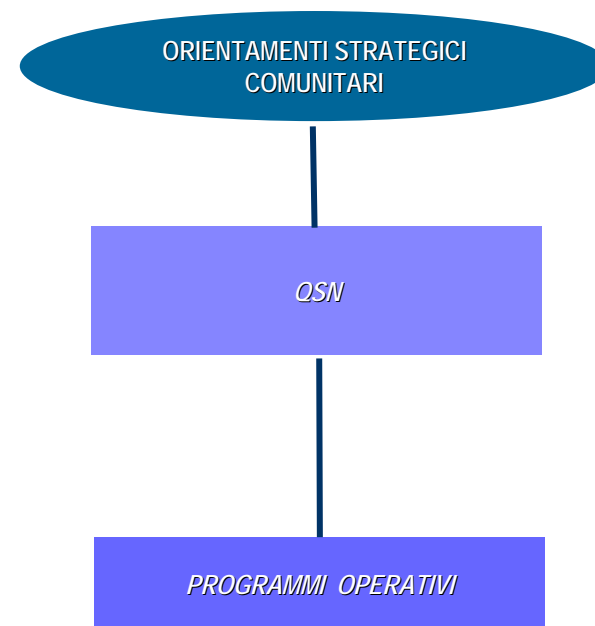
Art. 17-21  
del Reg.  
1260/1999

2000-2006



2007-2013

Art. 37  
del Reg.  
1083/2006



Non sono più previsti:  
✓ Documento Unico di Programmazione;  
✓ Complemento di Programmazione.

# Indice degli argomenti

---

La nuova architettura della politica regionale comunitaria

Gli scenari finanziari

L'approccio strategico per la coesione

– *Gli OSC, il QRSN, i PO*

Interreg IV C: focus su PO

# Principali caratteristiche del futuro Programma INTERREG IV C

---

- 321 Milioni di EURO, un unico programma;
- Unica Autorità di Gestione: *Conseil Régional Nord – Pas de Calais – Lille (F); Quattro Information Points: in Rostock, Katowice (con l'assistenza di Vienna), Valencia and Lille;*
- Centralizzazione dell'attività di controllo di I livello in capo ad una *Certifying Authority*, che svolgerà anche il ruolo dell'attuale *Payment Authority* (ricezione dei fondi dalla Commissione e trasferimento dei fondi ai beneficiari): *Caisse des Dépôts et Consignations;*
- Unica Procedura di Audit (riferito al controllo di II livello);
- Focus basato sull'agenda di Lisbona e Goteborg;
- Elegibilità dell'intero territorio dell'UE;
- Percentuale di cofinanziamento fino a 75 % (fino a 85% per le Regioni di Convergenza)

# La struttura dei progetti Interreg IVC (1/5)

2000-2006

## INTERREG IIIC

- Regional Framework Operation
- Individual Project
- Network

2007-2013

## INTERREG IVC

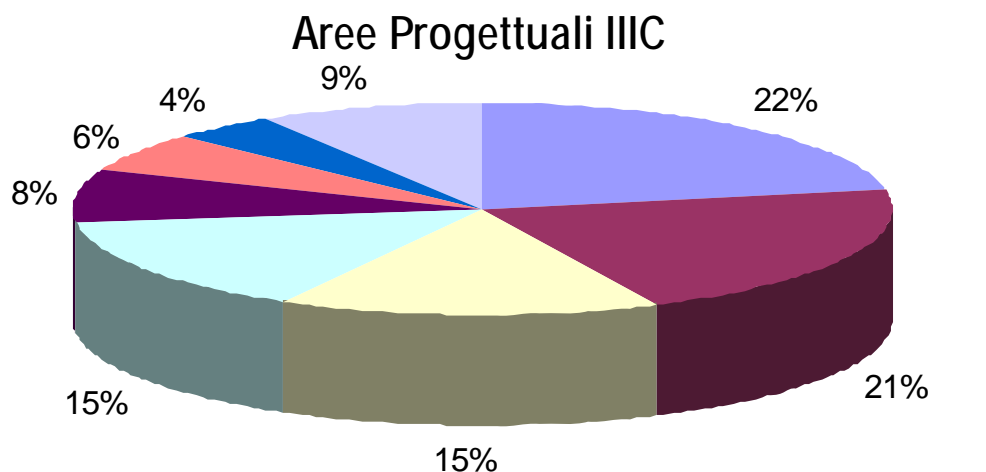
- Regional initiatives  
Approccio *bottom up*: il capofila compila la domanda di candidatura
- Fast Track networks  
Approccio *Top down*: la Commissione invita le Regioni a presentare domanda per la creazione di reti. Il *Monitoring Committee* decide sull'approvazione dei progetti sulla base di criteri prestabiliti

- Non più tipologie progettuali rigide
- L' intensità della cooperazione rimarrà variabile (da piccole Reti fino a operazioni strutturalmente più complesse)

# La struttura dei progetti Interreg IVC (2/5)

2000-2006

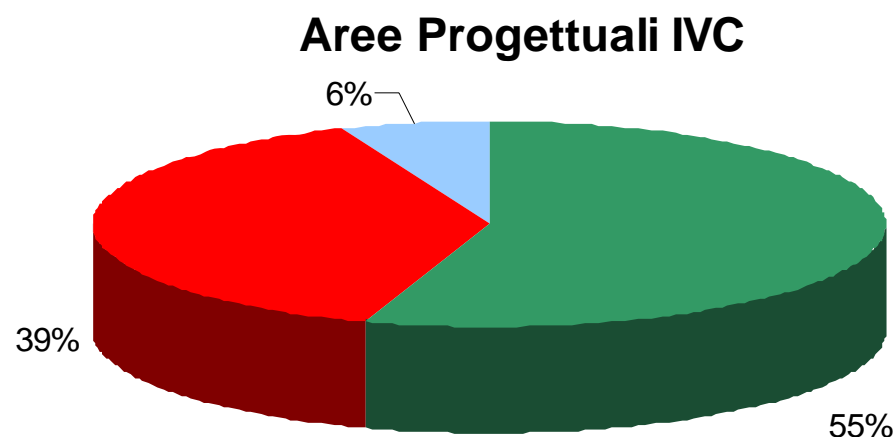
**INTERREG IIIC**



- Ambiente, Prevenzione dei Rischi, Energie e Risorse Naturali
- Pianificazione Regionale, Rigenerazione del Territorio e Sviluppo Urbano
- Patrimonio Cultura e Turismo
- Sviluppo delle PMI e dello Spirito d'Impresa
- Società dell'Informazione e E-Government
- Lavoro, Inclusione Sociale, Risorse Umane e Formazione
- Accessibilità, Mobilità e Trasporto
- Ricerca Tecnologie ed Innovazione

2007-2013

**INTERREG IVC**



- Innovazione ed Economia della conoscenza
- Ambiente e Prevenzione dei rischi
- Assistenza Tecnica

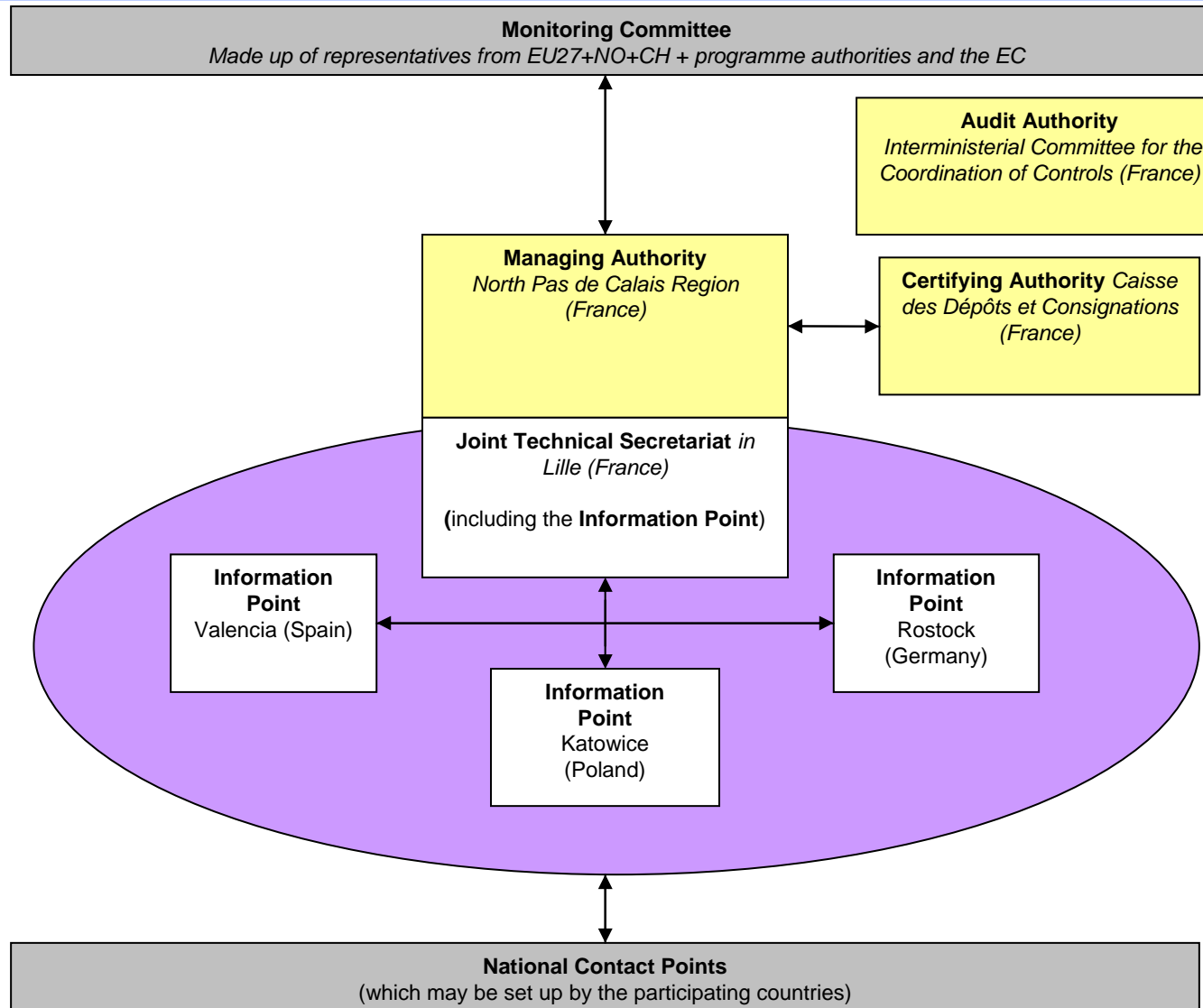
# La struttura dei progetti Interreg IVC (3/5)

|   | Iniziative Regionali  | Fast Track Networks   |
|---|---|---|
| <b>Approccio</b>  | Scambio di esperienze e buone pratiche, sviluppo di strumenti di politiche regionali  | Finalizzato a mettere in contatto Regioni che hanno già sviluppato e consolidato buone pratiche all'interno di programmi inerenti gli obiettivi di Convergenza, Competitività e Impiego ed altre Regioni partecipanti alla Rete |
| <b>Beneficiari</b>  | Enti Pubblici e Enti assimilabili ai Pubblici   |   |
| <b>Partner capofila del Network</b>   | Verrà data preferenza ad Enti Regionali e Locali  |   |
| <b>Contenuti</b>  | Campo di cooperazione selezionato dal partenariato nell'ambito delle tematiche prioritarie  | Campo di cooperazione selezionato in base a tematiche predefinite dalla CE nell'ambito delle tematiche prioritarie  |
| <b>Attività</b>   | <ul style="list-style-type: none"> <li>• Generazione di buone pratiche sull'approccio e gli strumenti all'interno della rete</li> <li>• Trasferimento di questi approcci e buone pratiche all'interno del partenariato</li> <li>• Capitalizzazione di precedenti esperienze interregionali</li> </ul> | Processo di trasferimento di buone pratiche e "Capacity building", capitalizzando le precedenti esperienze interregionali, generando piani d'azione regionali.  |
| <b>Supporto della CE sull'amministrazione</b>   | No  | Si  |
| <b>Introduzione delle best practice in programmi rientranti negli obiettivi Convergenza e Competitività</b> | Non richiesto ma incoraggiato   | Essenziale (questo impegno sarà obbligatorio)   |
| <b>Partecipazione di Autorità di Programma degli obiettivi Convergenza e Competitività</b>                  | Non richiesto ma incoraggiato   | Essenziale  |

# La struttura dei progetti Interreg IVC (4/5)

| Priorità  | Settori di intervento   |   | Tipologie di attività  |
|---|---|---|--|
|   | Regional Initiatives  | Fast Track Option   |  |
| <b>Innovazione ed economia della conoscenza (Lisbona)</b> | <ul style="list-style-type: none"> <li>Innovazione e sviluppo R&amp;T;</li> <li>Imprenditorialità e PMI;</li> <li>Società dell'informazione;</li> <li>Occupazione, risorse umane ed educazione</li> </ul>   | <ul style="list-style-type: none"> <li>Rendere l'europa e le sue regioni poli di attrazioni per investimenti e lavoro</li> <li>Migliorare la conoscenza – istruzione -ed innovazione per lo sviluppo</li> </ul> | <ul style="list-style-type: none"> <li>Visite studio;</li> <li>Sessioni di formazione congiunta;</li> <li>Scambi di staff;</li> <li>Studi, analisi, comparazioni;</li> <li>Riunioni ed eventi;</li> <li>Romozione ed informazione;</li> <li>Sviluppo di reti concettuali e metodologiche comuni;</li> <li>Coordinamento strumenti di lavoro;</li> <li>Elaborazioni e sperimentazioni pilota di nuovi strumenti e approcci;</li> <li>Sviluppo di piani d'azione operativi;</li> <li>Ecc...</li> </ul> |
| <b>Ambiente e prevenzione dei rischi (Goteborg)</b>       | <ul style="list-style-type: none"> <li>Rischi naturali e tecnologici;</li> <li>Gestione acque e rifiuti;</li> <li>Biodiversità e preservazione del patrimonio naturale;</li> <li>Energia e trasporto sostenibile;</li> <li>Patrimonio culturale e paesaggistico.</li> </ul> | <ul style="list-style-type: none"> <li>Più posti di lavoro e migliori condizioni lavorative</li> <li>La dimensione territoriale della politica di coesione europea</li> </ul>                                   |  |
| <b>Assistenza Tecnica</b>                                 | <ul style="list-style-type: none"> <li>Assistenza ai progetti;</li> <li>Monitoraggio;</li> <li>Gestione finanziaria del Programma;</li> <li>Capitalizzazione dei risultati;</li> <li>Ecc...</li> </ul>  |   |  |

# La struttura dei progetti Interreg IVC (5/5)



# Possibili temi per Fast Track networks

---

I. Rendere l'Europa e le sue regioni poli di attrazione per investimenti e lavoro

*Esempio:* Migliorare la qualità dell'aria o dirigere il sistema economico verso un minore utilizzo del carbonio

II. Migliorare la conoscenza ed innovazione per lo sviluppo

*Esempio:* Migliorare la capacità delle regioni per ricerca ed innovazione o introdurre idee innovative nel mercato più rapidamente

III. More and better jobs

*Esempio:* : Promozione dello start up d'impresa Promozione della salute e della sicurezza sul posto di lavoro

IV. La dimensione territoriale della politica di coesione europea

*Esempio:* Raggiungere uno sviluppo urbano sostenibile o prevenzione e riduzione dell'inquinamento costiero



---

**Grazie per l'attenzione!**

*Coordinamento Nazionale Interreg III C*